

法人向け セコム・プレミアムネット®のご案内

ウイルス対策ソフトで防げない新種ウイルスによる不正送金被害が拡大しています

プレミアムネットはインターネットバンキング専用のUSB型の端末です。

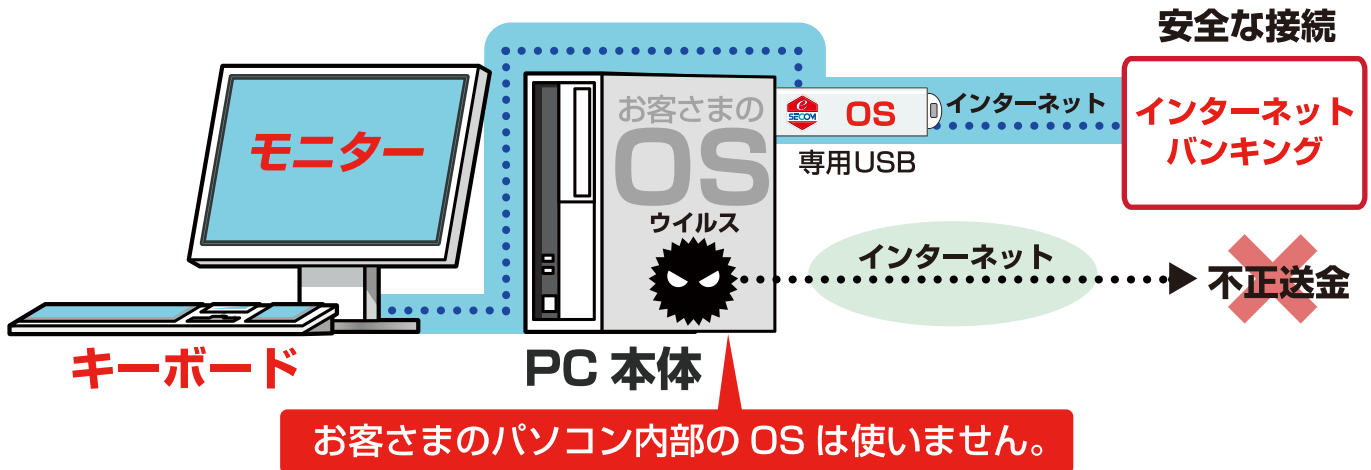


専用USBでパソコンを起動して
インターネットバンキングを利用。
これだけで

不正送金を防御

被害にあわないために

専用USB初回ご利用開始時に、まず、インターネットバンキングのパスワードを変更してください。
それ以降は、必ず専用USBを接続したパソコンでインターネットバンキングを利用ください。




安心してインターネットバンキングをご利用いただけます！

万が一、被害にあってしまった場合、最大1,000万円までの補償が付いています。

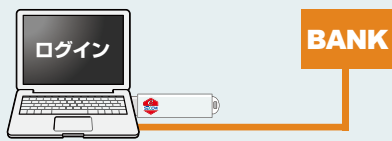
ご利用手順

- 1** 専用 USB を PC に接続して電源を入れます



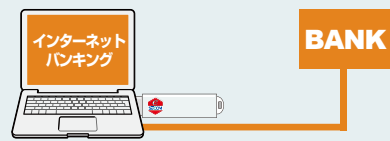
※初回ご利用開始時に、BIOS 変更が必要となる場合があります。

- 2** インターネットバンキングにアクセスしてログインします。

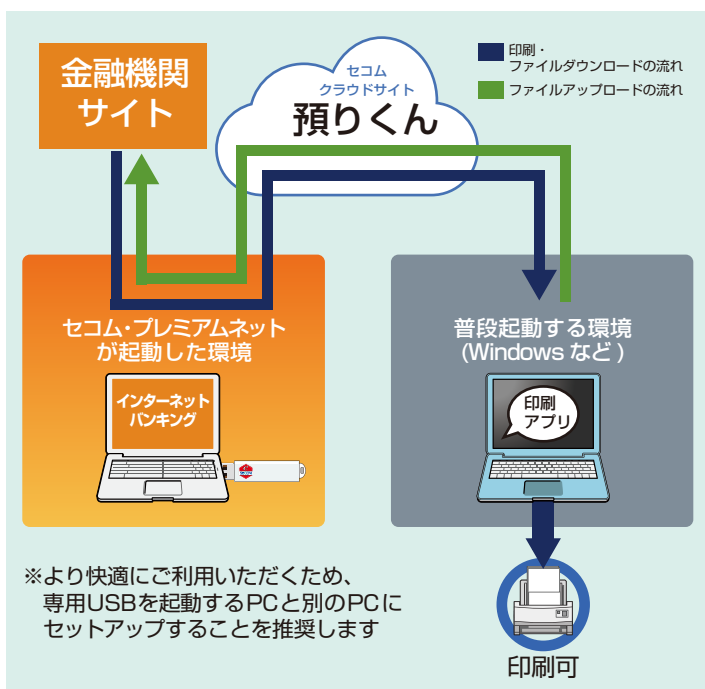


※初回ご利用開始時に、必ずパスワードを変更してください。

- 3** インターネットバンキングには必ず専用 USB を利用します



セコムクラウドサイト「預りくん」のご利用で、印刷やファイルアップロード、ダウンロードも安全に行えます。



※「セコム・プレミアムネット」はセキュリティの観点から、プレミアムネットが起動した環境での印刷、および普段起動する環境 (Windows など) との直接のデータの受け渡し (アップロード・ダウンロード) を禁止しています。

※「預りくん」のご利用には利用登録とセットアップが必要となります。

印刷操作

- 1** インターネットバンキングの印刷ボタンをクリック (「預りくん」を経由して印刷アプリにデータ転送)



- 2** 印刷アプリを導入した PC に接続されたプリンタから出力



ファイルアップロード操作

- 1** PC から「預りくん」にファイルアップロード



- 2** 専用USBでファイル同期し、インターネットバンキングに送信



※ ファイルダウンロード操作は逆の手順で行います。

- ① インターネットバンキングから専用 USB にファイルダウンロードして「預りくん」と同期
- ② PC から「預りくん」にアクセスしファイルを保存

ご利用料金

項目	金額	備考
月額基本手数料 (専用USB 1 本含む)	1,000 円 (税別)	左記の金額が ID・パスワード方式の月額基本手数料に加算されます。
専用USB 追加 (1 本あたり)	500 円 (税別)	2 本以上ご利用の場合は、追加のお申込みが必要となります。また、追加回数分の料金が月額基本手数料に加算されます。
専用USB再発行 (1 本あたり)	1,500 円 (税別)	紛失およびお客さま事由による故障の場合、再発行手数料が必要となります。

申込のお問い合わせは

三島信用金庫 事務応援課

お電話でのお問い合わせ  **0120-340-030**

平日 9:00 ~ 17:00

サービス内容に関するお問い合わせは

セコム・プレミアムネット。
サポート窓口

お電話でのお問い合わせ  **0120-399-756**

メールでのお問い合わせ  premiumnet@secom.co.jp

24時間
365日
受付